

SEGUNDO INFORME CUATRIMESTRAL ENERO – AGOSTO 2024



Misión

Somos una Institución del Estado, que fomenta el desarrollo rural integral a través de la transformación y modernización del sector agropecuario, forestal e hidrobiológico, desarrollando capacidades productivas, organizativas y comerciales para lograr la seguridad y soberanía alimentaria y competitividad con normas y regulaciones claras para el manejo de productos en el mercado nacional e internacional, garantizando la sostenibilidad de los recursos naturales.

Visión

Ser una institución pública eficiente, eficaz y transparente que promueve el desarrollo sustentable y sostenible del sector, para que los productores agropecuarios, forestales e hidrobiológicos, obtengan un desarrollo rural integral a través del uso equitativo de los medios de producción y uso sostenible de los recursos naturales renovables, mejorando su calidad de vida, seguridad y soberanía alimentaria, y competitividad.

AUTORIDADES SUPERIORES

Ing. Maynor Estuardo Estrada Rosales
Ministro de Agricultura, Ganadería y Alimentación

Ing. Klemen Guadalupe Gamboa Beltetón
Viceministra de Seguridad Alimentaria y Nutricional -VISAN-

Ing. Nick Kenner Estrada Orozco
Viceministro de Desarrollo Económico Rural -VIDER-

Ing. Marissa Eugenia Montepeque Sierra
Viceministra de Sanidad Agropecuaria y Regulaciones -VISAR-

Sr. Elmer Leonel Salazar Mejía
Viceministro Encargado de Asuntos de Petén -VICEPETÉN-

ÍNDICE

PRESENTACIÓN.....	4
--------------------------	----------

EJECUCIÓN PRESUPUESTARIA INGRESOS

Ingresos Propios Percibidos.....	5
Gráfica de Ingresos Percibidos.....	5
Ingresos Propios Devengados.....	6
Gráfica de Ingresos Devengados	6

EJECUCIÓN PRESUPUESTARIA EGRESOS

Ejecución Institucional por tipo de gasto.....	7
Ejecución por Tipo y Grupo de Gasto.....	7
Ejecución Institucional por fuente de financiamiento.....	8
Ejecución por Programa.....	9
Gráfica de Ejecución por programa	9
Ejecución Tipo Gasto.....	10
Gráfica de Ejecución por Tipo Gasto.....	10
Ejecución del Presupuesto por Actividad u Obra	11
Ejecución del Presupuesto por Actividad u Obra y Fuente de financiamiento.....	12
Aporte a Entidades Descentralizadas.....	13

ANEXOS

PRESENTACIÓN

En cumplimiento a lo que establece el Artículo 183, literal w) de la Constitución Política de la República de Guatemala y el Artículo 11 del Decreto número 54-2022 del Congreso de la República de Guatemala, “Ley de Presupuesto General de Ingresos y Egresos del Estado para el Ejercicio Fiscal dos mil veintitrés”, vigente para el ejercicio fiscal 2024; el Ministerio de Agricultura Ganadería y Alimentación, por medio de la Administración Financiera, presenta el informe Analítico de la Ejecución Presupuestaria de Ingresos y Egresos del Estado correspondiente al periodo de enero a agosto (segundo informe cuatrimestral) del año 2024.

El presente Informe analítico se estructura de la siguiente forma:

Resumen Ejecutivo: Presenta la ejecución presupuestaria de ingresos y egresos registrada del 01 de enero al 31 de agosto de 2024.

Ejecución presupuestaria de ingresos propios: Que corresponden a la naturaleza de los servicios que presta el Ministerio de Agricultura, Ganadería y Alimentación.

Ejecución presupuestaria de Egresos: Resume la ejecución del Presupuesto de Egresos tipo de gasto, fuente de financiamiento, por programa, actividad y por aportes: A entidades descentralizadas y autónomas, asociaciones, organismos regionales e internacionales.

Informes de Ejecución Física de los Programas, Subprogramas y Proyectos (Cuatrimestral): Estos reportes registran el avance físico en el logro de metas de las diferentes actividades del Ministerio de Agricultura, Ganadería y Alimentación, cuyo control y registro está a cargo de Planeamiento del MAGA.

EJECUCIÓN PRESUPUESTARIA INGRESOS

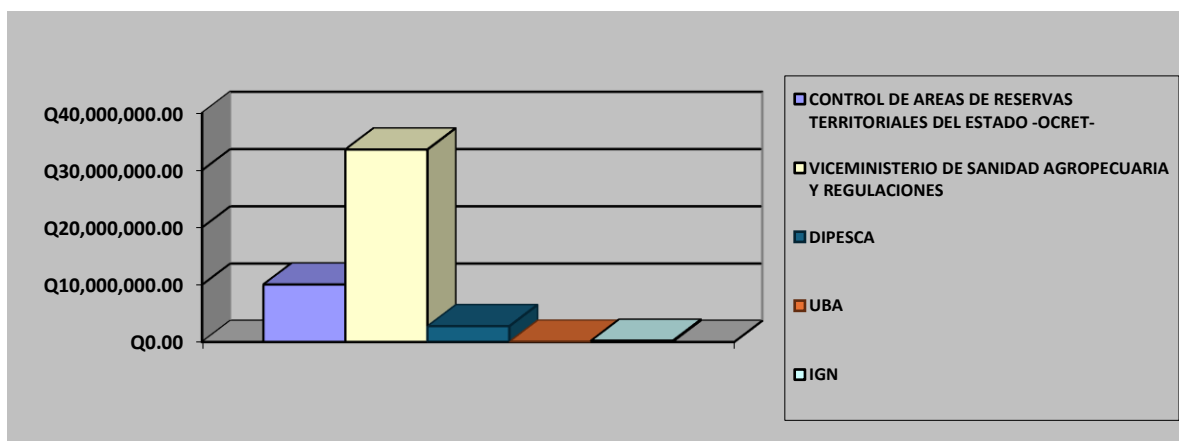
Ingresos percibidos por el Ministerio de Agricultura, Ganadería y Alimentación durante el periodo enero a agosto de 2024, por concepto de arrendamientos de tierras e inspecciones, licencias de acceso a la pesca marítima, servicios agropecuarios (licencias de importación y exportación de productos de origen animal y vegetal, servicios de laboratorio, venta de productos agropecuarios), venta de cartografía, tasas y multas.

MINISTERIO DE AGRICULTURA, GANADERÍA Y ALIMENTACIÓN INGRESOS PROPIOS PERCIBIDOS DURANTE EL PERIODO ENERO – AGOSTO DE 2024 (EN QUETZALES)

No.	UNIDAD Y/O DEPENDENCIA	INGRESOS	%
1	CONTROL DE ÁREAS DE RESERVAS TERRITORIALES DEL ESTADO -OCRET-	10,041,066.88	21.50
2	VICEMINISTERIO DE SANIDAD AGROPECUARIA Y REGULACIONES	33,627,835.44	72.00
3	DIPESCA	2,767,812.05	5.92
4	INSTITUTO GEOGRÁFICO NACIONAL	216,176.13	0.46
5	UNIDAD DE BIENESTAR ANIMAL	55,532.01	0.12
	TOTAL GENERAL	46,708,422.51	100.00

Fuente: SICOIN WEB.

MINISTERIO DE AGRICULTURA, GANADERÍA Y ALIMENTACIÓN INGRESOS PROPIOS PERCIBIDOS DURANTE EL PERIODO ENERO – AGOSTO 2024 (EN QUETZALES)



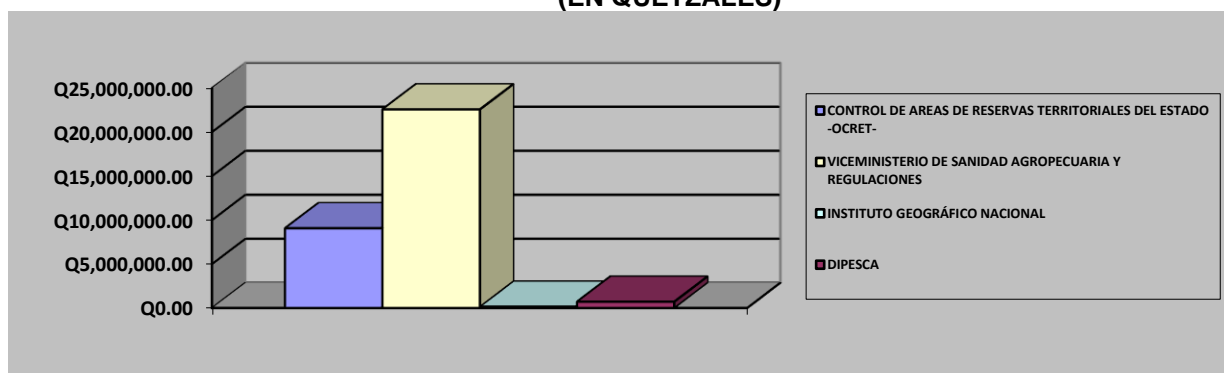
Fuente: SICOIN WEB.

MINISTERIO DE AGRICULTURA, GANADERÍA Y ALIMENTACIÓN
INGRESOS PROPIOS DEVENGADOS DURANTE EL PERIODO ENERO–AGOSTO DEL 2024
(EN QUETZALES)

No.	UNIDAD Y/O DEPENDENCIA	EGRESOS	%
1	CONTROL DE ÁREAS DE RESERVAS TERRITORIALES DEL ESTADO -OCRET-	9,064,176.53	27.88
2	VICEMINISTERIO DE SANIDAD AGROPECUARIA Y REGULACIONES	22,571,206.44	69.44
3	DIPESCA	716,446.13	2.20
4	INSTITUTO GEOGRÁFICO NACIONAL	157,066.00	0.48
	TOTAL GENERAL	32,508,895.10	100.00

Fuente: SICOIN WEB.

MINISTERIO DE AGRICULTURA, GANADERÍA Y ALIMENTACIÓN
INGRESOS PROPIOS DEVENGADOS DURANTE EL PERIODO ENERO – AGOSTO DE 2024
(EN QUETZALES)



Fuente: SICOIN WEB.

EJECUCIÓN PRESUPUESTARIA EGRESOS

MINISTERIO DE AGRICULTURA, GANADERÍA Y ALIMENTACIÓN EJECUCIÓN POR TIPO DE GASTO ENERO – AGOSTO DE 2024 (EN QUETZALES)

Tipo de Gasto	Asignado	Modificado	Vigente	Devengado	% Ejecución
Total	1.514.204.100.00	0.00	1.514.204.100.00	790.605.946.72	52.21
Gastos de Funcionamiento	1.388.154.860.00	-27.511.791.00	1.360.643.069.00	714.622.104.89	52.52
Gastos de Administración	714,921,244.00	75,129,864.00	790,051,108.00	425,383,357.54	53.84
Gasto en Desarrollo Humano	259,608,260.00	-5,980,702.00	253,627,558.00	158,551,712.83	62.51
Transferencias Corrientes	413,625,356.00	-96,660,953.00	316,964,403.00	130,687,034.52	41.23
Inversión	126.049.240.00	27.511.791.00	153.561.031.00	75.983.841.83	49.48
Inversión Física	40,257,040.00	27,511,791.00	67,768,831.00	15,210,578.23	22.44
Transferencias de capital	65,792,200.00	0.00	65,792,200.00	43,166,114.59	65.61
Inversión Financiera	20,000,000.00	0.00	20,000,000.00	17,607,149.01	88.04

Fuente: SICOIN WEB.

MINISTERIO DE AGRICULTURA, GANADERÍA Y ALIMENTACIÓN EJECUCIÓN POR TIPO Y GRUPO DE GASTO ENERO –AGOSTO DE 2024 (EN QUETZALES)

Tipo de Gasto	Grupo 0 Servicios Personales	Grupo 100 Servicios no Personales	Grupo 200 Materiales y Suministros	Grupo 300 Propiedad, Planta, Equipo e Intangibles	Grupo 400 Transferencias Corrientes	Grupo 500 Transferencias de Capital	Grupo 600 Activos Financieros	Grupo 800 Otros Gastos	Grupo 900 Asignaciones Globales	Total
Total	321,677,118.97	66,671,288.23	143,813,160.43	15,210,578.23	130,687,034.52	43,166,114.59	17,607,149.01	26,301.89	51,747,200.85	790,605,946.72
Funcionamiento	321,677,118.97	66,671,288.23	143,813,160.43	-	130,687,034.52	-	-	26,301.89	51,747,200.85	714,622,104.89
Gastos de Administración	292,787,565.52	65,731,382.31	15,090,906.97	-	-	-	-	26,301.89	51,747,200.85	425,383,357.54
Desarrollo Humano	28,889,553.45	939,905.92	128,722,253.46	-	-	-	-	-	-	158,551,712.83
Transferencias Corrientes	-	-	-	-	130,687,034.52	-	-	-	-	130,687,034.52
Inversión	0.00	0.00	0.00	15,210,578.23	0.00	43,166,114.59	17,607,149.01	0.00	0.00	75,983,841.83
Inversión Física	-	-	-	15,210,578.23	-	-	-	-	-	15,210,578.23
Transferencias de Capital	-	-	-	-	-	43,166,114.59	-	-	-	43,166,114.59
Inversión Financiera	-	-	-	-	-	-	17,607,149.01	-	-	17,607,149.01

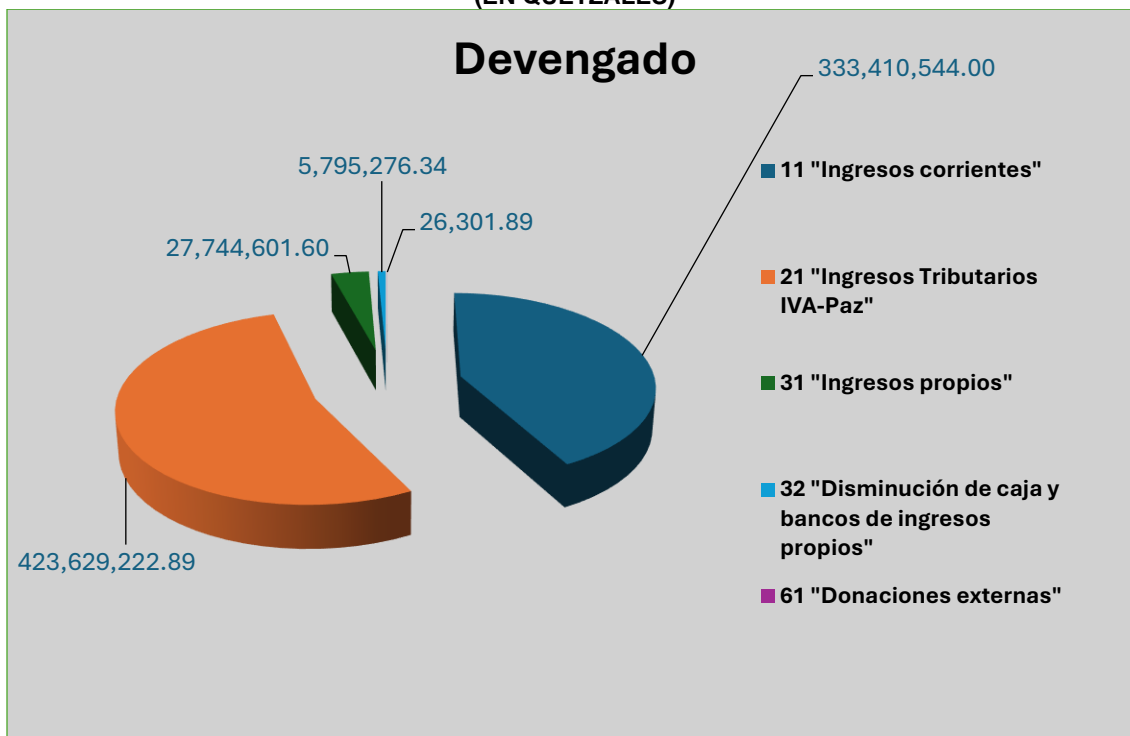
Fuente: SICOIN WEB.

AGRICULTURA, GANADERÍA Y ALIMENTACIÓN
EJECUCIÓN POR FUENTE DE FINANCIAMIENTO
ENERO – AGOSTO DE 2024
(EN QUETZALES)

Fuente de financiamiento	Asignado	Modificado	Vigente	Devengado	% de Ejecución
Total	1,514,204,100.00	0.00	1,514,204,100.00	790,605,946.72	52.21
11 "Ingresos corrientes"	650,000,000.00	-27,104.00	649,972,896.00	333,410,544.00	51.30
21 "Ingresos Tributarios IVA-Paz"	798,008,100.00	0.00	798,008,100.00	423,629,222.89	53.09
31 "Ingresos propios"	59,596,000.00	-10,424,350.00	49,171,650.00	27,744,601.60	56.42
32 "Disminución de caja y bancos de ingresos propios"	6,600,000.00	10,424,350.00	17,024,350.00	5,795,276.34	34.04
61 "Donaciones externas"	0.00	27,104.00	27,104.00	26,301.89	97.04

Fuente: SICOIN WEB.

MINISTERIO DE AGRICULTURA, GANADERÍA Y ALIMENTACIÓN
EJECUCIÓN POR FUENTE DE FINANCIAMIENTO
ENERO – AGOSTO DE 2024
(EN QUETZALES)



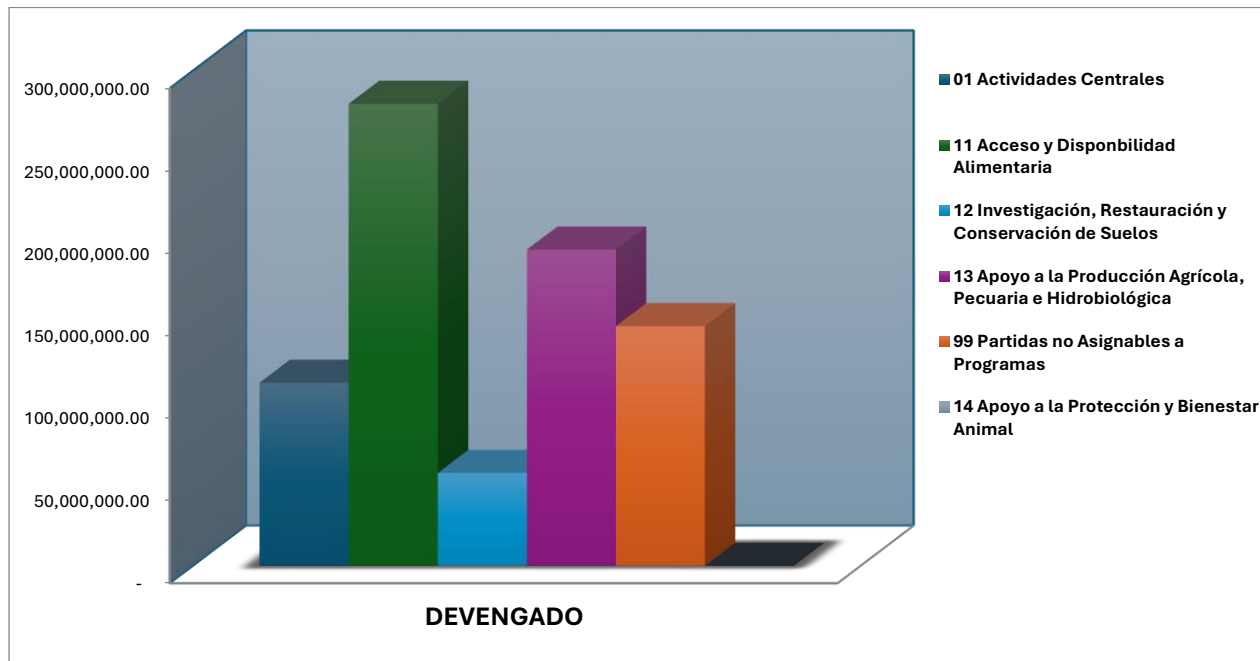
Fuente: SICOIN WEB.

MINISTERIO DE AGRICULTURA, GANADERÍA Y ALIMENTACIÓN
EJECUCIÓN POR PROGRAMA
ENERO - AGOSTO DE 2024
(EN QUETZALES)

COD	PROGRAMAS	ASIGNADO	MODIFICADO	VIGENTE	DEVENGADO
01	Actividades Centrales	175,499,622.00	27,415,012.00	202,914,634.00	110,976,247.59
11	Acceso y Disponibilidad Alimentaria	505,344,999.00	-19,392,667.00	485,952,332.00	280,050,099.75
12	Investigación, Restauración y Conservación de Suelos	243,362,743.00	-78,249,754.00	165,112,989.00	56,316,819.35
13	Apoyo a la Producción Agrícola, Pecuaria e Hidrobiológica	316,148,266.00	40,379,595.00	356,527,861.00	191,704,986.66
14	Apoyo a la Protección y Bienestar Animal	10,793,000.00	0.00	10,793,000.00	6,282,968.90
94	Atención por Desastres Naturales y Calamidades Públicas	-	29,847,814.00	29,847,814.00	-
99	Partidas no Asignables a Programas	263,055,470.00	0.00	263,055,470.00	145,274,824.47
	TOTAL	1,514,204,100.00	-	1,514,204,100.00	790,605,946.72

Fuente: SICOIN WEB.

MINISTERIO DE AGRICULTURA, GANADERÍA Y ALIMENTACIÓN
EJECUCIÓN POR PROGRAMA
ENERO - AGOSTO DE 2024
(EN QUETZALES)



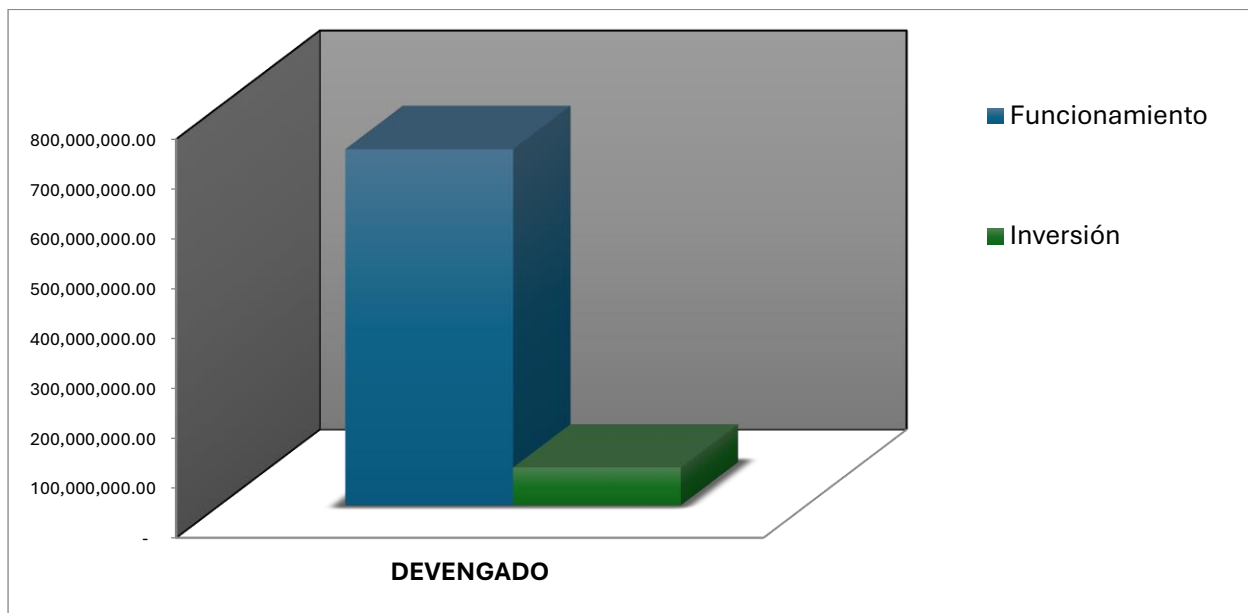
Fuente: SICOIN WEB.

MINISTERIO DE AGRICULTURA, GANADERÍA Y ALIMENTACIÓN
EJECUCIÓN POR TIPO DE GASTO
ENERO – AGOSTO DE 2024
(EN QUETZALES)

COD	TIPO DE GASTO	ASIGNADO	MODIFICADO	VIGENTE	DEVENGADO	%EJE
10	Funcionamiento	1,388,154,860.00	-27,511,791.00	1,360,643,069.00	714,622,104.89	52.52
20	Inversión	126,049,240.00	27,511,791.00	153,561,031.00	75,983,841.83	49.48
	TOTAL	1,514,204,100.00	-	1,514,204,100.00	790,605,946.72	52.21

Fuente: SICOIN WEB.

MINISTERIO DE AGRICULTURA, GANADERÍA Y ALIMENTACIÓN
EJECUCIÓN DE GASTOS POR TIPO DE GASTO
ENERO – AGOSTO DE 2024
(EN QUETZALES)



Fuente: SICOIN WEB.

AGRICULTURA, GANADERÍA Y ALIMENTACIÓN
EJECUCIÓN POR ACTIVIDAD U OBRA
ENERO – AGOSTO DE 2024

Descripción de Actividades u Obras	Asignado	Modificado	Vigente	Devengado	% Ejecución
Dirección y coordinación superior	14,443,594.00	30,201,678.00	44,645,272.00	23,067,174.64	51.67
Servicios de gestión administrativa	19,529,179.00	(64,911.00)	19,464,268.00	12,559,506.56	64.53
Servicios de administración e informática	92,993,313.00	(4,009,941.00)	88,983,372.00	45,755,455.00	51.42
Servicios de coordinación departamental	41,627,486.00	1,108,186.00	42,735,672.00	25,782,249.91	60.33
Servicios de cooperación, proyectos y fideicomisos	4,590,050.00	180,000.00	4,770,050.00	2,664,184.05	55.85
Servicios de asesoría con enfoque de género e interculturalidad	1,632,000.00	-	1,632,000.00	814,387.10	49.90
Servicios de asesoría con enfoque de cambio climático	684,000.00	-	684,000.00	333,290.33	48.73
Dirección y coordinación	31,147,069.00	5,000,858.00	36,147,927.00	12,451,839.40	34.45
Asistencia y dotación de alimentos	187,618,260.00	65,735.00	187,683,995.00	132,026,032.43	70.34
Asistencia por vulnerabilidad alimentaria	8,993,586.00	451,078.00	9,444,664.00	92,914.88	0.98
Dirección y coordinación	23,017,906.00	5,014,695.00	28,032,601.00	14,333,721.81	51.13
Promoción de la agricultura sensible a la nutrición y fomento de huertos	86,526,600.00	(24,471,249.00)	62,055,351.00	21,745,622.56	35.04
Agricultura familiar para el fortalecimiento de la economía campesina	168,041,578.00	(5,453,784.00)	162,587,794.00	99,399,968.67	61.14
Dirección y coordinación	16,493,592.00	14,581,725.00	31,075,317.00	24,874,712.80	80.05
Generación de información geográfica	1,272,168.00	9,730.00	1,281,898.00	867,144.67	67.65
servicios de control de áreas de reservas territoriales del estado	22,891,000.00	1,400,678.00	24,291,678.00	15,261,143.45	62.82
Generación de información cartográfica	13,703,101.00	236,619.00	13,939,720.00	7,676,113.80	55.07
Servicios para el mejoramiento de la producción agropecuaria	189,002,882.00	(94,478,506.00)	94,524,376.00	7,637,704.63	8.08
Dirección y coordinación	27,900,021.00	3,851,843.00	31,751,864.00	15,120,406.01	47.62
Servicios para la producción agrícola sostenible y tecnificada	34,192,492.00	(10,937,180.00)	23,255,312.00	9,369,278.49	40.29
Servicios de seguro agropecuario	10,114,000.00	29,000,000.00	39,114,000.00	38,994,253.24	99.69
Servicios de formación y capacitación agrícola y forestal	62,247,000.00	-	62,247,000.00	21,228,789.50	34.10
Reactivación y modernización de la actividad agropecuaria (FONAGRO)	32,521,000.00	-	32,521,000.00	24,070,977.59	74.02
Apoyo financiero para productores del sector cafetalero	20,000,000.00	-	20,000,000.00	17,607,149.01	88.04
Dirección y coordinación	2,112,355.00	49,878.00	2,162,233.00	603,493.81	27.91
Apoyo a la producción pecuaria e hidrobiológica sostenible y tecnificada	3,008,546.00	746,949.00	3,755,495.00	2,262,534.18	60.25
Diversificación pecuaria e hidrobiológica para crianza de especies	618,500.00	(38,090.00)	580,410.00	465,208.17	80.15
Dirección y coordinación	5,559,800.00	892,208.00	6,452,008.00	4,101,382.24	63.57
Asistencia para la organización y comercialización productiva	8,589,871.00	595,293.00	9,185,164.00	5,883,507.11	64.05
Fortalecimiento de la administración de agua para la producción	3,564,766.00	16,225,234.00	19,790,000.00	1,964,032.32	9.92
Construcción, ampliación, mejoramiento y reposición de infraestructura de riego	40,257,040.00	-	40,257,040.00	11,965,532.64	29.72
Dirección y coordinación	19,549,914.00	(6,356,862.00)	13,193,052.00	9,580,291.12	72.62
Regulación del patrimonio productivo agropecuario	40,356,253.00	6,350,322.00	46,706,575.00	25,567,125.61	54.74
Fomento de la pesca y acuicultura	5,556,708.00	-	5,556,708.00	2,921,025.62	52.57
Dirección y coordinación	3,210,035.00	(372,216.00)	2,837,819.00	1,525,455.95	53.75
Regulación y protección de animales	7,582,965.00	372,216.00	7,955,181.00	4,757,512.95	59.80
Intervenciones realizadas para la atención de daños y efectos causados por el alto índice de lluvias y saturación actual de los suelos en el territorio nacional	-	29,847,814.00	29,847,814.00		
Aportes a entidades descentralizadas y autónomas no financieras	238,338,200.00		238,338,200.00	132,844,147.00	55.74
Aportes a asociaciones, instituciones, organismos nacionales, regionales e internacionales	24,717,270.00	-	24,717,270.00	12,430,677.47	50.29
Total	1,514,204,100.00	-	1,514,204,100.00	790,605,946.72	52.21

Fuente: SICOIN WEB.

MINISTERIO DE AGRICULTURA, GANADERÍA Y ALIMENTACIÓN
EJECUCIÓN POR ACTIVIDAD U OBRA Y FUENTE DE FINANCIAMIENTO
ENERO – AGOSTO DE 2024

Actividad y/o Proyecto	F.F. 11	F.F. 21	F.F. 31	F.F. 32	F.F. 61
Dirección y coordinación superior	23,067,174.64				
Servicios de gestión administrativa	12,559,506.56				
Servicios de administración e informática	45,755,455.00				
Servicios de coordinación departamental	25,782,249.91				
Servicios de cooperación, proyectos y fideicomisos	2,664,184.05				
Servicios de asesoría con enfoque de género e interculturalidad	814,387.10				
Servicios de asesoría con enfoque de cambio climático	333,290.33				
Dirección y coordinación	7,204,753.84	5,247,085.56			
Asistencia y dotación de alimentos	728,040.92	131,297,991.51			
Asistencia por vulnerabilidad alimentaria	92,914.88	-			
Dirección y coordinación	8,054,440.52	6,279,281.29			
Promoción de la agricultura sensible a la nutrición y fomento de huertos	4,740,811.95	17,004,810.61			
Agricultura familiar para el fortalecimiento de la economía campesina	4,191,597.37	95,208,371.30			
Dirección y coordinación	24,874,712.80				
Generación de información geográfica	867,144.67				
Servicios de control de áreas de reservas territoriales del estado	6,506,071.89		8,499,664.81	255,406.75	
Generación de información cartográfica	7,519,047.80		59,797.00	97,269.00	
Servicios para el mejoramiento de la producción agropecuaria	7,637,704.63				
Dirección y coordinación	7,046,502.38	8,047,601.74			26,301.89
Servicios para la producción agrícola sostenible y tecnificada	8,291,711.77	1,077,566.72			
Servicios de seguro agropecuario	38,994,253.24				
Servicios de formación y capacitación agrícola y forestal		21,228,789.50			
Reactivación y modernización de la actividad agropecuaria (FONAGRO)	-	24,070,977.59			
Apoyo financiero para productores del sector cafetalero	17,607,149.01				
Dirección y coordinación	603,493.81	-			
Apoyo a la producción pecuaria e hidrobiológica sostenible y tecnificada	2,262,534.18	-			
Diversificación pecuaria e hidrobiológica para crianza de especies	465,208.17	-			
Dirección y coordinación	4,101,382.24				
Asistencia para la organización y comercialización productiva	5,883,507.11	-			
Fortalecimiento de la administración de agua para la producción	1,964,032.32				
Construcción, ampliación, mejoramiento y reposición de infraestructura de riego	11,965,532.64				
Dirección y coordinación	6,576,717.54		1,594,358.74	1,409,214.84	
Regulación del patrimonio productivo agropecuario	5,286,718.41		16,433,079.05	3,847,328.15	
Fomento de la pesca y acuicultura	2,137,587.09		597,380.93	186,057.60	
Dirección y coordinación	1,525,455.95			-	
Regulación y protección de animales	4,757,512.95	-	-	-	
Aportes a entidades descentralizadas y autónomas no financieras	21,852,673.00	110,991,474.00	-	-	
Aportes a asociaciones, instituciones, organismos nacionales, regionales e internacionales	8,695,083.33	3,175,273.07	560,321.07		
TOTALES	333,410,544.00	423,629,222.89	27,744,601.60	5,795,276.34	26,301.89

Fuente: SICOIN WEB.

**MINISTERIO DE AGRICULTURA GANADERÍA Y ALIMENTACIÓN
APORTES A ENTIDADES DESCENTRALIZADAS, AUTÓNOMAS, ASOCIACIONES,
ORGANISMOS REGIONALES E INTERNACIONALES
ENERO – AGOSTO DE 2024
(EN QUETZALES)**

Entidad Receptora	Devengado
Instituto Nacional de Bosques -INAB-	18,071,597.00
Instituto de Ciencia y Tecnología Agrícolas -ICTA-	22,077,692.00
Escuela Nacional de Agricultura -ENCA-	25,451,857.00
Instituto Nacional de Comercialización Agrícola -INDECA-	9,552,516.00
Fondo de Tierras -FONTIERRAS-	57,690,485.00
Programa Mosca del Mediterraneo -MOSCAMED-	1,402,233.00
Comisión Trinacional del Plan Trifinio	2,000,000.00
Fondo de Pensiones del Instituto Nacional de Transformación Agraria FOPINTA	1,524,702.01
Asociación para el Desarrollo Integral del Nororiente	1,180,742.00
Fondo Internacional para el Desarrollo Agrícola	584,543.93
Instituto Interamericano de Cooperación para la Agricultura	1,101,393.03
Centro Agronómico Tropical de Investigación y Enseñanza	389,562.76
Fundación Defensores de la Naturaleza	623,184.00
Programa de las Naciones Unidas para el Medio Ambiente	13,249.27
Secretaría de Tratado de Recursos Fitogenéticos para la Alimentación y Agricultura	13,214.85
Sistema de la Integración Centroamericana -SICA-	194,277.74
Asociación Guatemalteca de Historia Natural	1,116,069.00
FAO Naciones Unidas	1,994,531.07
Organización Mundial de Sanidad animal	292,974.81
Total	145,274,824.47

Fuente: SICOIN WEB.